



-- INTERNET DIGITAL RADIO TUNER -->
Accès à des centaines de radios en qualité digital !
Logiciel gratuit et sans publicité !



IDRT

- Présentation
- Guide Utilisateur
- Liste des radios
- Livre d'or / FAQ
- Téléchargement
- Support
- Faites un don !

www.logitheque.com

Télécharger des logiciels
sharewares et freewares

> Logithèque
10 000 logiciels

Nombre de visiteurs

215023

Soutenez le projet

Internet Digital Radio Tuner : Guide d'utilisation.

Rechercher

Fenêtre principale

Affichage du nom de la radio, du titre en cours dans un texte défilant, du genre musical, du pays, du format de fichier (MP3, OGG, WMA, AAC), du débit, de la fréquence d'échantillonnage, et nombre de canaux (mono, stéréo).

La barre d'icônes en haut donne accès à la liste des radios, au lecteur audio, au panneau de configuration et aux informations supplémentaires.

Les boutons de contrôles en bas permettent:

- l'accès aux radios précédentes ou suivantes dans le style, le pays ou le réseau choisi.
- l'arrêt ou la reprise de la lecture en cours.
- l'arrêt ou la reprise de l'enregistrement en cours.
- le contrôle du volume.

Affichage de la durée de lecture et/ou d'enregistrement et du spectromètre.



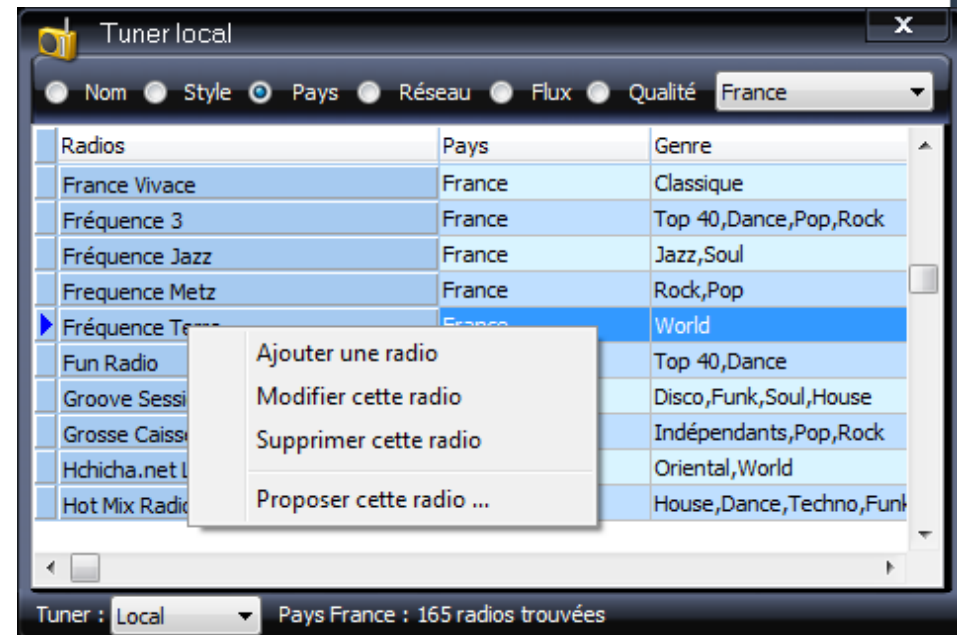
Le Tuner Radio

Ce panneau affiche la liste des radios du tuner en cours d'utilisation, en fonction du filtre choisi, il est possible de sélectionner soit :

- un pays
- un style musical
- un réseau de diffusion
- un nom de radio
- un flux
- une qualité d'écoute

En mode locale, il est possible grâce au menu contextuel d'ajouter de modifier ou de supprimer une radio. Depuis la version 2.1.1 vous pouvez directement proposer une radio à ajouter au tuner distant à partir de ce menu.

En mode distant ce menu est inactif et la liste est maintenue automatiquement à partir des données stockées sur le serveur distant.



Edition d'une radio

Lors de l'édition d'un radio vous devez renseigner :

- Le nom de la radio
- L'adresse du flux audio (support .m3u , .asx et adresses de type shoutcast).
- Le (ou les) style(s) musicaux associés à la radio.
- Le pays d'hébergement de la radio
- Le réseau de diffusion associé s'il existe.
- Le site Web de la radio.
- L'icône de la radio (format bmp, png, gif ou jpg)

Il est possible aussi, en mode local uniquement , de créer, modifier ou supprimer :

- un style musical
- un pays
- un réseau de diffusion.



Le lecteur Audio

Ecoutez vos enregistrements ou tout autre fichier audio avec le **lecteur intégré**.

Ajout dans la liste de lecture des formats : AAC,MP3,OGG, WAV,WMA et CDA (Piste CD Audio).

Support des formats multicanaux (5.1) AAC, WAV OGG et WMA.

Gestion de liste de lecture :

- Création d'une nouvelle liste
- Ouvrir une liste
- Sauvegarder une liste.

Possibilité de "Glisser-Déposer" depuis l'explorer dans la liste de lecture.

Ajout automatique des enregistrements terminés dans la liste de lecture courante.

Panneau de Configuration

Onglet Affichage :

- Affichage ou non des infos bulles affichés dans la barre d'icônes (Radio + Titre en cours).
- Personnalisation des couleurs du spectromètre, et affichage ou non des crêtes.

Onglet Tuner :

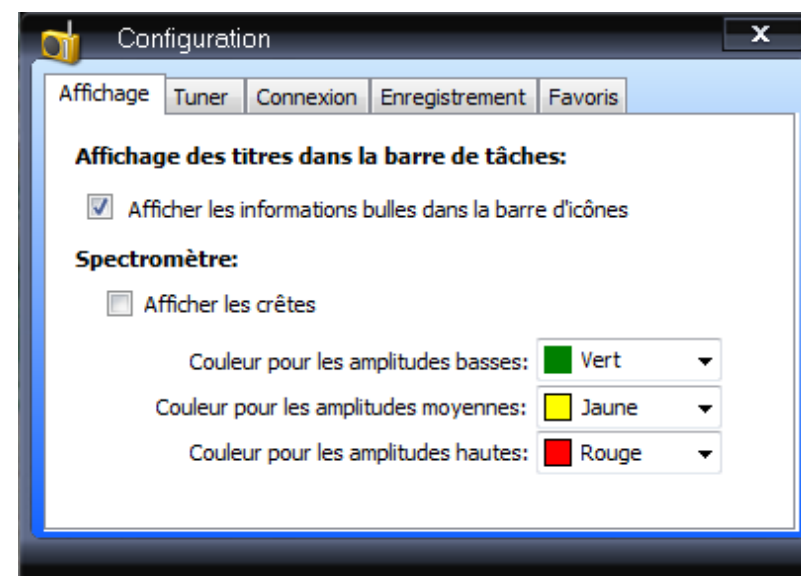
- Création d'un nouveau tuner vierge, Importation et exportation depuis et vers un répertoire.
- Choix du tuner distant.

Onglet Connexion:

- Si vous êtes derrière un proxy serveur, il est possible de paramétrer son accès ici.

Onglet Enregistrement :

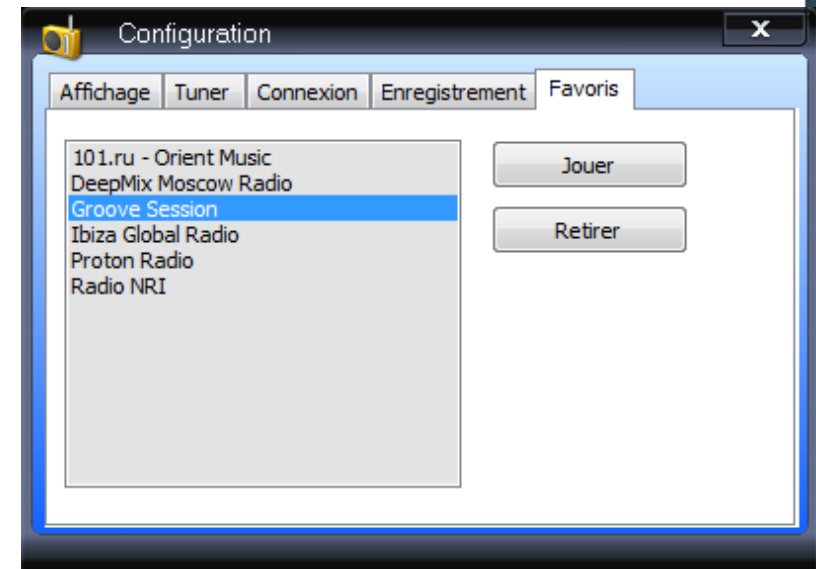
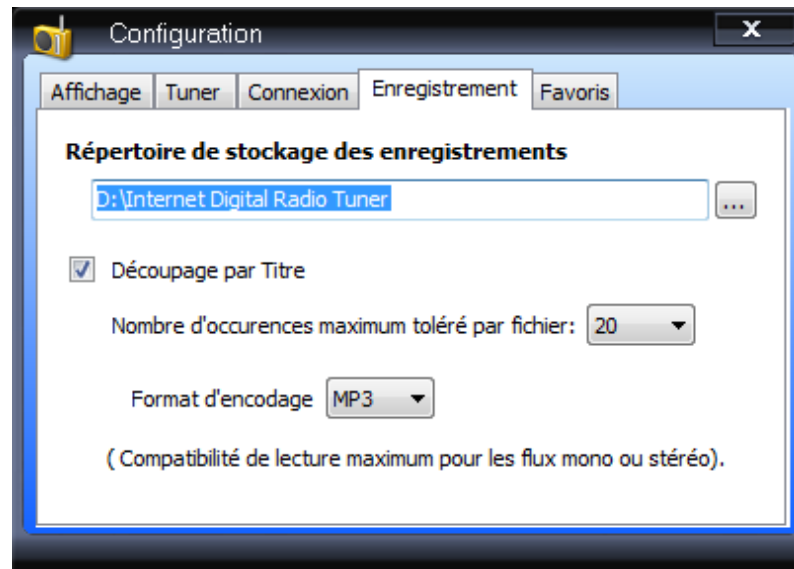
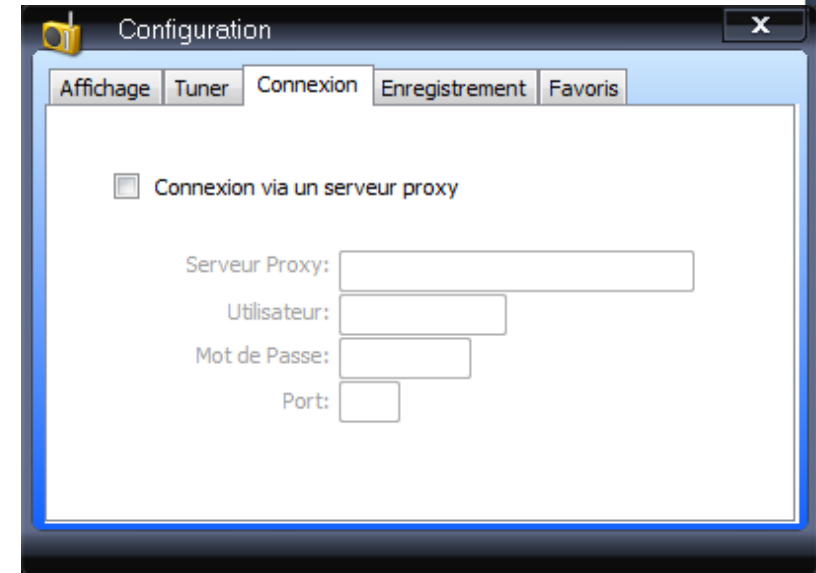
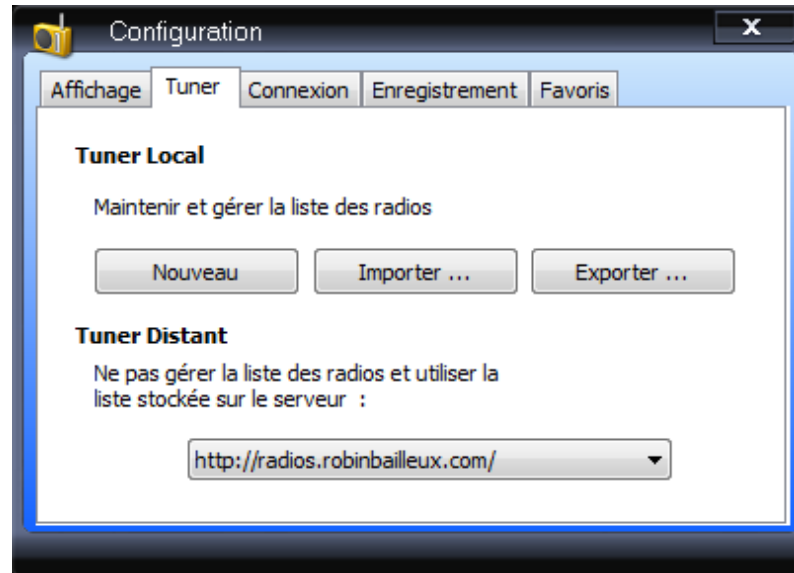
- Choix du répertoire de stockage des enregistrements.
- Choix de découpage ou non de l'enregistrement en fonction du titre diffusé.



- Choix du format d'encodage (AAC,AC3,MP3,OGG) ou écriture direct au format PCM/WAV .

Onglet Favoris :

- Choisissez de supprimer ou garder vos favoris.



Liste de lecture

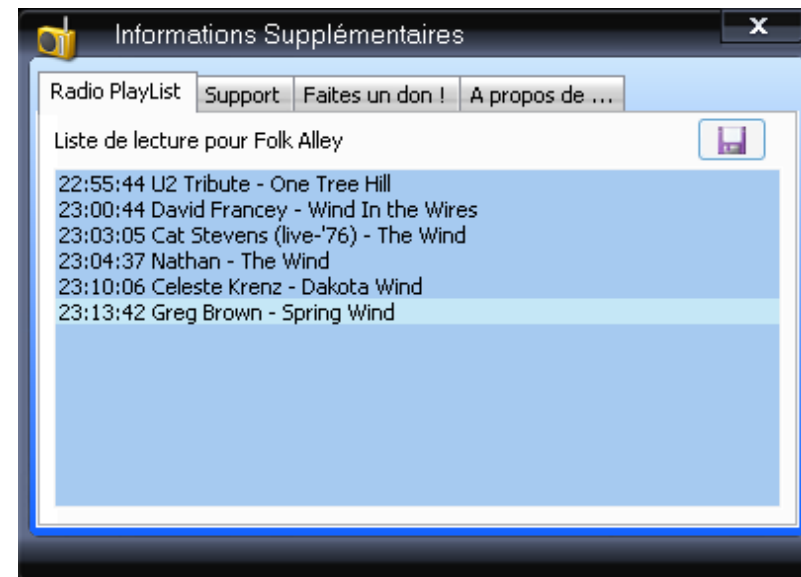
Vous avez entendu un morceau qui vous plait ,sur votre radio favorite, mais malheureusement celui-ci est déjà terminé !

Heureusement, IDRT conserve pour vous la liste de lecture des morceaux déjà écoulés et vous permet de la sauvegarder dans un format texte.

Voilà ce petit tutoriel est terminé alors n'oubliez pas :

Il y a trop de bonnes musiques qu'il serait dommage de toujours écouter la même !

Bonne écoute avec IDRT 1.0 !



Copyright © 1996-2007 ROBIN WEB - Mis à jour le 10 Aout 2008 17:03:56